

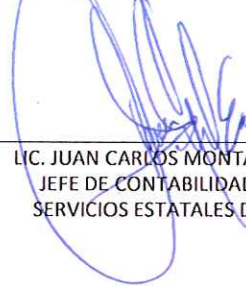


	MARZO 2020	MARZO 2019
INGRESOS Y OTROS BENEFICIOS		
INGRESOS DE LA GESTIÓN	17,654,678.15	25,187,255.36
IMPUESTOS	0.00	0.00
CUOTAS Y APORTACIONES DE SEGURIDAD SOCIAL	0.00	0.00
CONTRIBUCIONES DE MEJORAS	0.00	0.00
DERECHOS	0.00	0.00
PRODUCTOS	0.00	0.00
APROVECHAMIENTOS	0.00	0.00
INGRESOS POR VENTA DE BIENES Y PRESTACIÓN DE SERVICIOS	17,654,678.15	25,187,255.36
PARTICIPACIONES, APORTACIONES, CONVENIOS, INCENTIVOS DERIVADOS DE LA COLABORACIÓN FISCAL, FONDOS DISTINTOS DE APORTACIONES, TRANSFERENCIAS, ASIGNACIONES, SUBSIDIOS Y SUBVENCIONES, Y PENSIONES Y JUBILACIONES	1,182,887,866.76	1,046,599,858.75
PARTICIPACIONES, APORTACIONES, CONVENIOS, INCENTIVOS DERIVADOS DE LA COLABORACIÓN FISCAL Y FONDOS DISTINTOS DE APORTACIONES	4,394,398.36	43,500,112.57
TRANSFERENCIAS, ASIGNACIONES, SUBSIDIOS Y SUBVENCIONES, Y PENSIONES Y JUBILACIONES	1,178,493,468.40	1,003,099,746.18
OTROS INGRESOS Y BENEFICIOS	2,332,134.69	2,045,747.62
INGRESOS FINANCIEROS	235,893.87	8,814.00
INCREMENTO POR VARIACIÓN DE INVENTARIOS	0.00	0.00
DISMINUCIÓN DEL EXCESO DE ESTIMACIONES POR PÉRDIDA O DETERIORO U OBSOLESCENCIA	0.00	0.00
DISMINUCIÓN DEL EXCESO DE PROVISIONES	0.00	0.00
OTROS INGRESOS Y BENEFICIOS VARIOS	2,096,240.82	2,036,933.62
TOTAL DE INGRESOS	1,202,874,679.60	1,073,832,861.73
GASTOS Y OTRAS PERDIDAS		
GASTOS DE FUNCIONAMIENTO	614,196,824.15	582,169,393.01
SERVICIOS PERSONALES	568,477,755.71	530,771,155.52
MATERIALES Y SUMINISTROS	12,887,672.42	11,540,861.48
SERVICIOS GENERALES	32,831,396.02	39,857,376.01
TRANSFERENCIAS, ASIGNACIONES, SUBSIDIOS Y OTRAS AYUDAS	689,304.95	461,770.23
TRANSFERENCIAS INTERNAS Y ASIGNACIONES AL SECTOR PÚBLICO	0.00	0.00
TRANSFERENCIAS AL RESTO DEL SECTOR PÚBLICO	0.00	0.00
SUBSIDIOS Y SUBVENCIONES	238,000.00	290,000.00
AYUDAS SOCIALES	451,304.95	171,770.23
PENSIONES Y JUBILACIONES	0.00	0.00
TRANSFERENCIAS A FIDEICOMISOS, MANDATOS Y CONTRATOS ANÁLOGOS	0.00	0.00
TRANSFERENCIAS A LA SEGURIDAD SOCIAL	0.00	0.00
DONATIVOS	0.00	0.00
TRANSFERENCIAS AL EXTERIOR	0.00	0.00
PARTICIPACIONES Y APORTACIONES	0.00	0.00
PARTICIPACIONES	0.00	0.00
APORTACIONES	0.00	0.00
CONVENIOS	0.00	0.00
INTERESES, COMISIONES Y OTROS GASTOS DE LA DEUDA PÚBLICA	0.00	0.00
INTERESES DE LA DEUDA PÚBLICA	0.00	0.00
COMISIONES DE LA DEUDA PÚBLICA	0.00	0.00
GASTOS DE LA DEUDA PÚBLICA	0.00	0.00
COSTO POR COBERTURAS	0.00	0.00
APOYOS FINANCIEROS	0.00	0.00
OTROS GASTOS Y PERDIDAS EXTRAORDINARIAS	82,633,268.80	40,254,798.42
ESTIMACIONES, DEPRECIACIONES, DETERIOROS, OBSOLESCENCIA Y AMORTIZACIONES	82,628,793.10	40,254,785.47
PROVISIONES	0.00	0.00
DISMINUCIÓN DE INVENTARIOS	0.00	0.00
AUMENTO POR INSUFICIENCIA DE ESTIMACIONES POR PÉRDIDA O DETERIORO U OBSOLESCENCIA	0.00	0.00
AUMENTO POR INSUFICIENCIA DE PROVISIONES	0.00	0.00
OTROS GASTOS	4,475.70	12.95
INVERSIÓN PÚBLICA	0.00	0.00
INVERSIÓN PÚBLICA NO CAPITALIZABLE	0.00	0.00
TOTAL DE GASTOS Y OTRAS PÉRDIDAS	697,519,397.90	622,885,961.66
RESULTADO DEL EJERCICIO (AHORRO/DESAHORRO)	505,355,281.70	450,946,900.07


M.S.P. ALEJANDRA AGUIRRE CRESPO
SECRETARIA DE SALUD Y DIRECTORA GENERAL DE
LOS SERVICIOS ESTATALES DE SALUD


M.A.P. CLAUDIA YADIRA HERRERA CANTO
SUBDIRECTORA DE RECURSOS FINANCIEROS DE LOS
SERVICIOS ESTATALES DE SALUD


LIC. ELVIA LUCIA AGUILÓN MORENO
DIRECTORA ADMINISTRATIVA DE LOS
SERVICIOS ESTATALES DE SALUD


LIC. JUAN CARLOS MONTALVO EUAN
JEFE DE CONTABILIDAD DE LOS
SERVICIOS ESTATALES DE SALUD